


Je ziet het niet, maar het is er wel...

Houtkachel of open haard: 8 manieren om minder geur- en rookoverlast te veroorzaken


Wanneer je in huis je houtkachel of open haard aansteekt, ontstaat er rook. Die rook bevat schadelijke stoffen zoals fijnstof. Dit fijnstof veroorzaakt luchtvervuiling en kan schade aan de gezondheid van jezelf en anderen in je omgeving opleveren, ook wanneer je de rook niet meer ziet. Wil je toch een vuurtje aansteken? Met de tips hieronder kun je de uitstoot van schadelijke stoffen beperken:

1



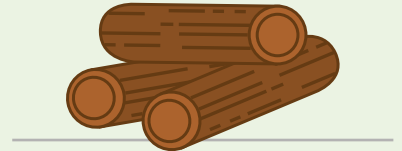
Stook alleen droog hout.

2



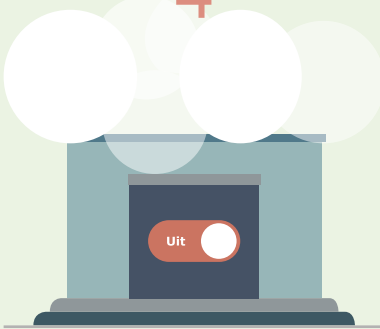
Stook geen geïmpregneerd of geverfd hout.

3



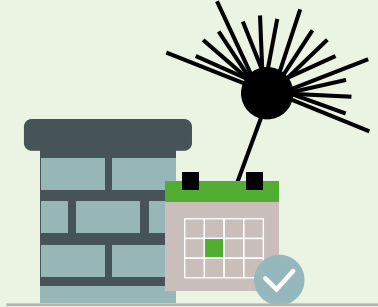
Leg de kleine houtjes bovenop en steek het vuur van boven aan.

4




Laat de open haard of houtkachel uit bij windstil of mistig weer en raadpleeg het stookalert

5



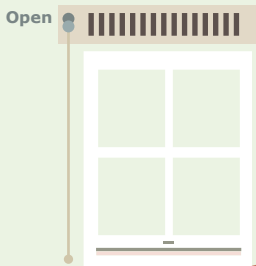
Laat de schoorsteen minstens één keer per jaar goed vegen.

6



Zet de luchttoevoer in de kachel helemaal open.


7



Houd het ventilatierooster tijdens het stoken open.

8

Controleer regelmatig of je goed stookt: een goed vuur heeft gele, gelijkmatige vlammen en er komt bijna geen rook uit de schoorsteen.



Wil je meer informatie over de gevolgen van hout stoken voor het milieu en de gezondheid van jezelf en je omgeving? Check dan de website van voorlichtingsorganisatie milieucentraal.nl of Stookwijzer | Atlas Leefomgeving. Kijk op rivm.nl/stookalert voor meer informatie over het stookalert of kijk op www.venray.nl.